



Den Haag

Gastouders in Den Haag 2018

Aanleiding en inhoud

Het veld van de kinderopvang is een veld in beweging. In het verleden hebben de economische recessie en de bezuiniging op de kinderopvangtoeslag geleid tot een lagere bezetting in de kinderopvang, met als gevolg sluitingen van locaties en faillissementen. Anno 2018 is de 'harmonisatie' van de kinderopvang, waarbij peuterspeelzalen zijn omgevormd tot kinderdagverblijven, een grote ontwikkeling. De sector Stedelijk Onderwijs wil graag inzicht hebben in wat de verschillende ontwikkelingen te weeg brengen, door o.a. trends te beschrijven.

In deze rapportage brengen we de ontwikkelingen in kaart op basis van het registratiesysteem kinderopvang en relateren deze aan stadsdelen en bevolkingsgegevens.

De volgende informatie is opgenomen:

- analyse
- mutatie aantal unieke locaties tussen 1 januari 2017 en 1 januari 2018 (*kaart*)
- aantal unieke locaties per jaar, 2013 - 2018 (*grafiek*)
- aantal unieke locaties per jaar, 2013 - 2018 (*tabel*)
- huidige locaties t.o.v. spreiding doelgroep (*kaart*)
- bijlage: overzicht stadsdelen Den Haag

Analyse

Op 1 januari 2018 zijn er in totaal 458 gastouders (VGO) op 445 verschillende (unieke) locaties. In Escamp zijn absoluut gezien de meeste locaties. In Loosduinen en Laak zijn de minste locaties.

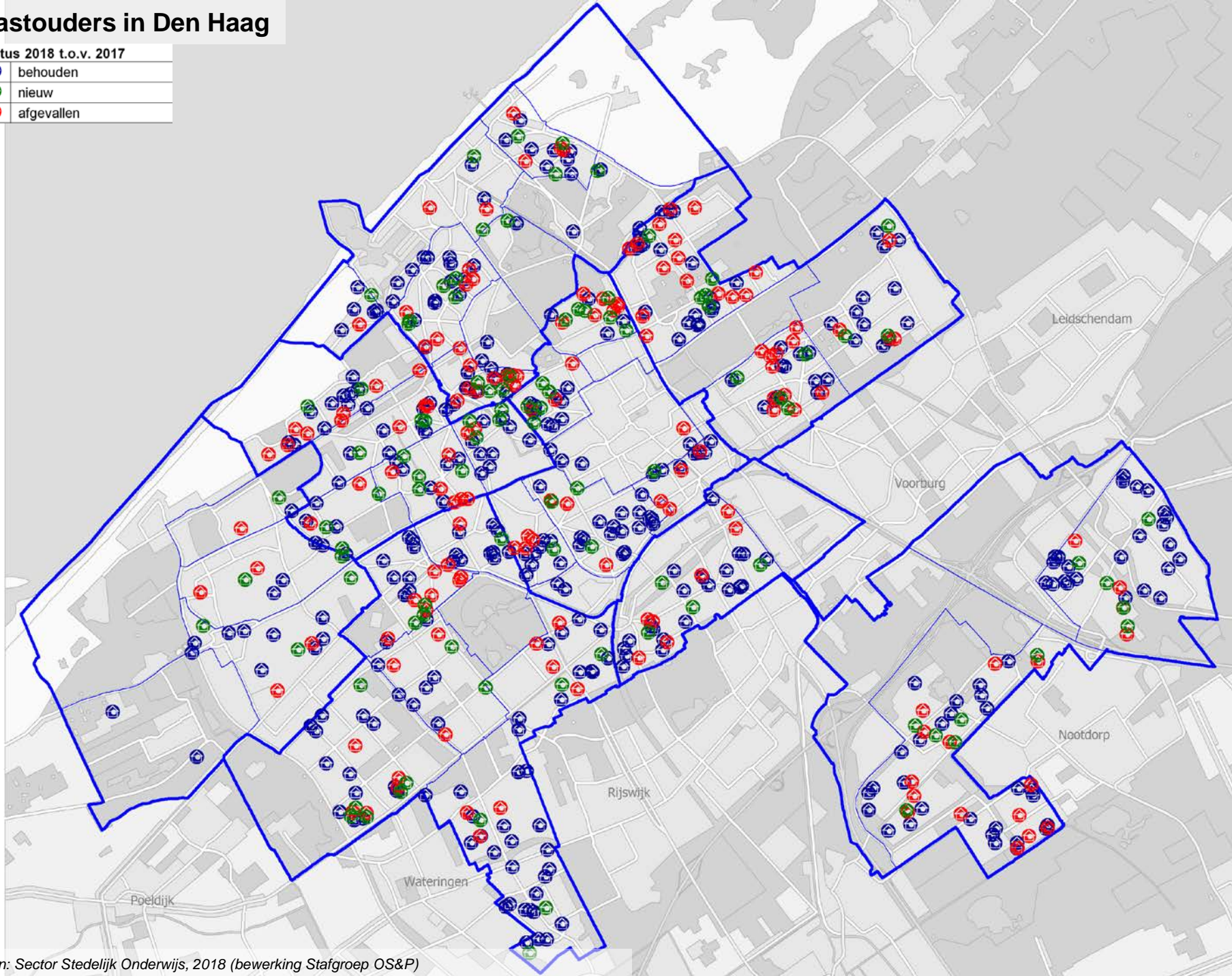
Het totale aantal VGO-locaties is ten opzichte van 2017 met 53 afgenomen. Er zijn 152 locaties afgevallen en 99 locaties nieuw bijgekomen. In Haagse Hout is het totale aantal locaties het meest afgenomen. In Loosduinen zien we als enige een stijging van het aantal locaties, al is dat maar 1 locatie.

Ten opzichte van 2012 is het aantal VGO-locaties met 32% afgenomen. Voor een (groot) deel komt dit door strengere handhaving op het doorgeven van gestopte gastouders vanaf 2014. In Haagse Hout, Scheveningen en Segbroek, zien we na een toename van het aantal VGO-locaties in 2017, dit jaar weer een daling.

Gastouders in Den Haag

Status 2018 t.o.v. 2017

	behouden
	nieuw
	afgefallen



Bron: Sector Stedelijk Onderwijs, 2018 (bewerking Stafgroep OS&P)

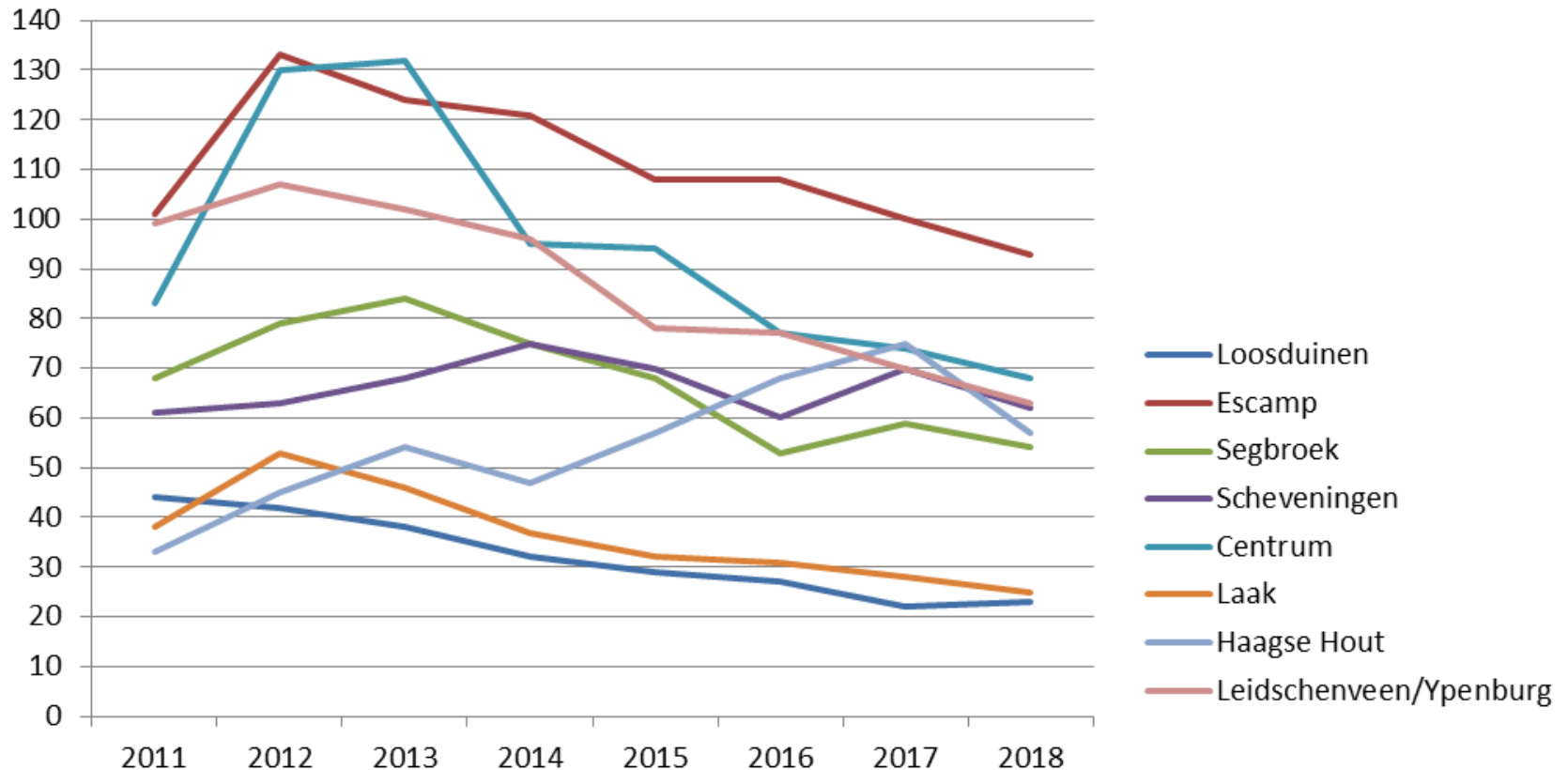
Aantal unieke locaties gastouders 2013 - 2018

stadsdeel	2013	2014	2015	2016	2017	2018	Mutatie 2018 tov 2017
Loosduinen	38	32	29	27	22	23	+ 1
Escamp	124	121	108	108	100	93	- 7
Segbroek	84	75	68	53	59	54	- 5
Scheveningen	68	75	70	60	70	62	- 8
Centrum	132	95	94	77	74	68	- 6
Laak	46	37	32	31	28	25	- 3
Haagse Hout	54	47	57	68	75	57	- 18
Leidschenveen-Ypenburg	102	96	78	77	70	63	- 7
Totaal	648	578	536	501	498	445	- 53

Analyse

Het totale aantal VGO-locaties is ten opzichte van 2017 met 53 afgenomen. Er zijn 152 locaties afgefallen en 99 locaties nieuw bijgekomen. In Haagse Hout is het totale aantal locaties het meest afgenomen. In Loosduinen zien we als enige een stijging van het aantal locaties, al is dat maar 1 locatie.

Aantal unieke locaties gastouders 2011 - 2018



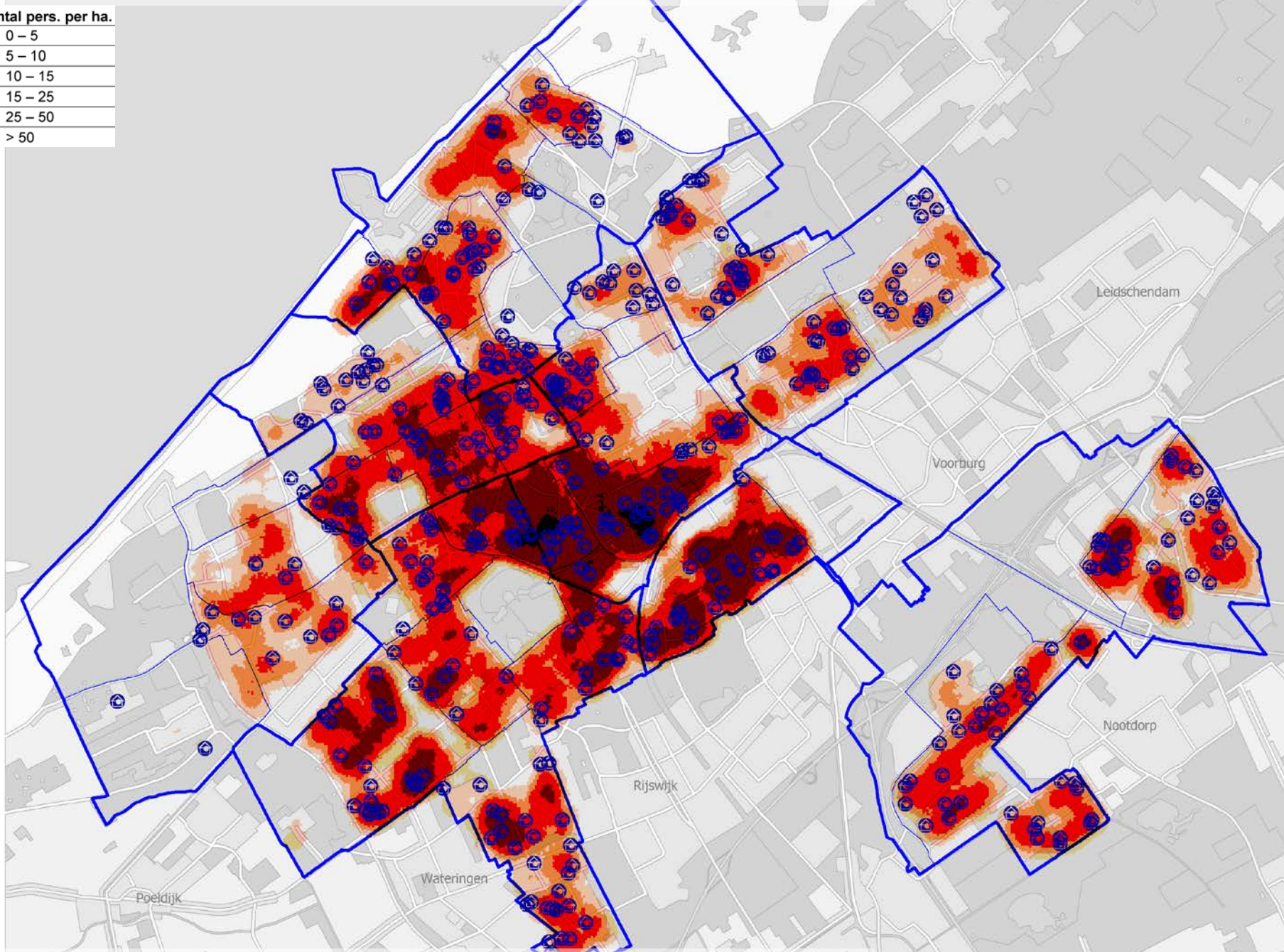
Analyse

Ten opzichte van 2012 is het aantal VGO-locaties met 32% afgenomen. Voor een (groot) deel komt dit door strengere handhaving op het doorgeven van gestopte gastouders vanaf 2014. In Haagse Hout, Scheveningen en Segbroek, zien we na een toename van het aantal VGO-locaties in 2017, dit jaar weer een daling.

Concentratie 0 t/m 12-jarigen in Den Haag en locatie gastouders (2018)

Aantal pers. per ha.

0 - 5
5 - 10
10 - 15
15 - 25
25 - 50
> 50



Bron: Gemeente Den Haag: BAG 2017; GBA 2017; Sector Stedelijk Onderwijs, 2018 (bewerking Stafgroep OS&P)

Bijlage: Overzicht stadsdelen Den Haag

