

Model N 10-2

Proces-verbaal van een stembureau in een gemeente/openbaar lichaam waar een centrale stemopneming wordt verricht

De verkiezing van de leden van het bestuur van het waterschap Delfland in maart 2023

Gemeente **Vlaardingen**
Kieskring Hoogheemraadschap van Delfland

1. Stembureau, locatie en openingstijden

1a. Stembureaugegevens tijdens stemming

Nummer stembureau	Adres/locatie stembureau	Dag Maand Jaar	Openingstijden (van - tot)
3	Kerkgebouw De Fontein dr. Abraham Kuypersstraat 2 (zij-ingang) , 3131 HA , Vlaardingen	15-03-2023	07:30 - 21:00

1b. Stembureaugegevens tijdens telling (op lijstniveau)

Wanneer vond de telling (op lijstniveau) plaats?

Datum: Dag Maand Jaar Tijd (van - tot)

1	5	0	3	2	0	2	3	2	1	0	0	-	0	1	0	0
---	---	---	---	---	---	---	---	---	---	---	---	---	---	---	---	---

Waar vond de telling (op lijstniveau) plaats?

De telling vond in het stemlokaal plaats.

De telling vond op een andere locatie plaats. Adres of omschrijving locatie:

2. Aanwezigheid stembureauleden

Houd per stembureaulid de tijden bij waarop het lid op het stembureau aanwezig was.

Voorletter(s)	Achternaam	Aanwezig op het stembureau:			Tijd (van - tot)	
		Dag	Maand	Jaar		
F.	Broekhuis	15	03	2023	0600	0100
						0100
J	Beukers	15	03	2023	0700	0100
R.	Stolk	15	03	2023	0700	1400
M.L.	Steenbergen	15	03	2023	0700	1400
J.A.	Staal-Heerschap	15	03	2023	1345	0100
N.O.	Altend	15	03	2023	1345	0100
A	Kok, de	15	03	2023	2045	0100
D.P.	Hoeren, van der	15	03	2023	2045	0100
M.Y.	Tanen	15	03	2023	2120	0100

3. Aantal toegelaten kiezers

Aantal toegelaten kiezers

Vul hieronder de aantallen geldige stempassen, volmachtsbewijzen en kiezerspassen in bij A, B en C.
Tel bij D de aantallen bij elkaar op.

Aantal geldige stempassen	A	640	
Aantal geldige volmachtsbewijzen (schriftelijk of via ingevulde stem- of kiezerspas)	B	67	
Aantal geldige kiezerspassen (om te stemmen in een andere gemeente)	C	0	
Totaal aantal toegelaten kiezers (A + B + C = D)		D	707

Tel op +

4. Aantal uitgebrachte stemmen

U gaat nu de stembiljetten tellen en beoordelen.
Het aantal getelde stemmen moet gelijk zijn aan het aantal toegelaten kiezers (D = H).
Vul hieronder de aantallen in en tel deze bij elkaar op.

Aantal stembiljetten met een geldige stem op een kandidaat	E	699	
Aantal blanco stembiljetten	F	9	
Aantal ongeldige stembiljetten	G	0	
Totaal aantal getelde stemmen (E + F + G = H)		H	708

Tel op +

Is het aantal toegelaten kiezers niet gelijk aan het aantal uitgebrachte stemmen?
Verklaar dat op de volgende pagina.

5. Verschil tussen het aantal toegelaten kiezers en het aantal uitgebrachte stembiljetten

Is er een verschil tussen het aantal toegelaten kiezers (rubriek 3, onderdeel D) en het aantal uitgebrachte stemmen (rubriek 4, onderdeel H)?

NEE → Ga dan door naar rubriek 6.

JA → Verklaar dan hieronder het verschil, door in te vullen hoe vaak u onderstaande situaties heeft geconstateerd.

Er zijn méér stembiljetten geteld. Noteer hoeveel stembiljetten er meer zijn geteld

11

Mogelijke verklaringen voor het verschil

Vermeld hieronder het aantal keer dat de onderstaande situaties zich hebben voorgedaan.

Aantal keren dat er een stembiljet teveel is uitgereikt	
Aantal keren dat er een andere verklaring is voor het verschil (vermeld hieronder de andere verklaringen en het aantal keer dat deze situatie zich hebben voorgedaan)	
Aantal keren dat er geen verklaring is voor het verschil	

Er zijn minder stembiljetten geteld. Noteer hoeveel stembiljetten er minder zijn geteld

Mogelijke verklaringen voor het verschil

Vermeld hieronder het aantal keer dat de onderstaande situaties zich hebben voorgedaan.

Aantal keren dat een kiezer het stembiljet niet heeft ingeleverd	
Aantal keren dat er een stembiljet te weinig is uitgereikt	
Aantal keren dat er een andere verklaring is voor het verschil (vermeld hieronder de andere verklaringen en het aantal keer dat deze situatie zich hebben voorgedaan)	
Aantal keren dat er geen verklaring is voor het verschil	

6. Bezwaren van kiezers

Hebben aanwezige kiezers bezwaren geuit?

Bezwaren zijn klachten of opmerkingen van kiezers.

Voorbeelden van bezwaren van kiezers tijdens de stemming: het stembureau is moeilijk bereikbaar, er staat meer dan één persoon in een stemhokje.

Voorbeelden van bezwaren van kiezers tijdens de telling: een stem wordt onterecht geldig, ongeldig of blanco verklaard, het resultaat van de telling wordt niet bekend gemaakt, het resultaat van de telling is onjuist.

Leg alle bezwaren van kiezers vast in dit proces-verbaal. Ook als het stembureau het niet eens is met de kiezer. Heeft het stembureau een reactie op het bezwaar? Noteer die dan ook.

Let op: noteer geen persoonsgegevens van kiezers.

Bezwaren van kiezers tijdens de stemming

- Bewegwijzering niet aanwezig aan voorzijde van stembureau
(Groen van prinskerkerstraat)

Bezwaren van kiezers tijdens de telling

niets

7. Onregelmatigheden of bijzonderheden

Waren er onregelmatigheden of bijzonderheden tijdens de stemming en telling?

Voorbeelden: een of meer stembureauleden waren te laat of zijn niet gekomen, de stembus was vol en er was geen tweede stembus, het brandalarm ging af en het stemlokaal moest worden ontruimd, activiteiten in of rondom het stemlokaal beïnvloedden de kiezer.

Omschrijf de onregelmatigheden of bijzonderheden en vermeld hoe vaak hier sprake van was.

Let op: noteer geen persoonsgegevens van kiezers.

Onregelmatigheden of bijzonderheden

1 teller kwam niet opdagen - Na contact met verkiezingsbureau is er een teller gekomen om 21:20




2 tellers te weinig !!

8. Stembureauleden aanwezig bij de telling

Noteer in deze rubriek de naam van alle stembureauleden die bij de telling aanwezig zijn.
Dat zijn in elk geval de voorzitter en minimaal twee andere stembureauleden.

Let op: U vult in rubriek 8 alleen de namen in.

Vervolgens ondertekenen al deze stembureauleden het proces-verbaal in rubriek 9.

1	Naam voorzitter	F. Broekhuis		
2	Namen stembureauleden	J. Boukers		
3		R. Stolte		
4		M. L. Steenberghe		
5		JA. Stad-Heerschap		
6		n.p. Alfena		
7				

Bijlage Voorlopige telling op lijstniveau

Zet in elk vakje één cijfer. Begin rechts, met het laatste cijfer.

Lijstnummer en lijstnaam	Aantal stemmen			
1 - VVD			72	✓
2 - Partij van de Arbeid (P.v.d.A.)			69	66
3 - Water Natuurlijk			50	✓
4 - AWP voor water, klimaat en natuur			58	60
5 - Partij voor de Dieren			83	✓
6 - CDA			37	38
7 - 50PLUS			22	✓
8 - ChristenUnie-SGP			53	✓
9 - Belang van Nederland (BVNL)			46	✓
10 - BBB		1	44	✓
11 - JA21			54	✓
12 - GOUD			11	✓